

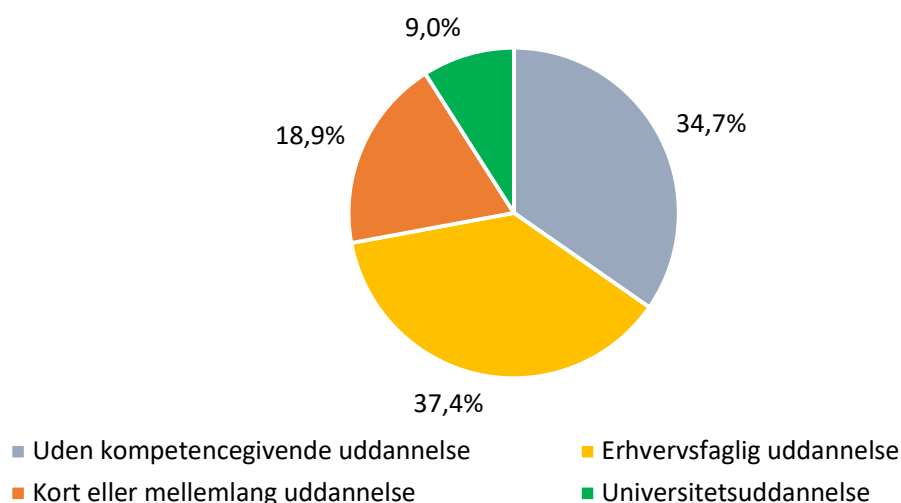
Erhvervsstruktur i Sønderborg kommune 2024

Sønderborg kommune har et stærkt og internationalt orienteret erhvervsliv med en kompetent arbejdsstyrke og stabil iværksætteraktivitet. Kommunen er specialiseret inden for fremstillingssektoren og bidrager væsentligt til produktionsdanmark. Beskæftigelsesniveauet er stabilt, og eksporten er høj, både blandt store og mindre virksomheder.

Forudsætning for erhvervslivet: Adgang til kvalificeret arbejdskraft - uddannelsesniveaut

Uddannelsesniveaut i Sønderborg kommunes private sektor minder meget om det generelle niveau i Sydjylland, men adskiller sig fra hele landet ved at have en højere andel beskæftigede med erhvervsfaglig uddannelse og en lavere andel beskæftigede med universitetsuddannelser. Uddannelsesfordelingen ses af Figur 1.

Figur 1. Sønderborg: Fordeling på uddannelsesniveaut (2022)



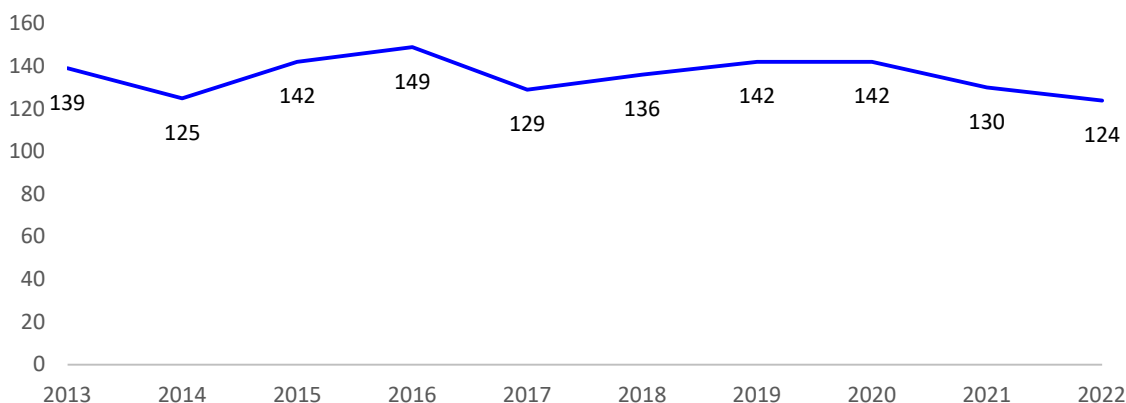
Kilde: Danmarks Statistik specialkørsel baseret på RAS. Beregninger foretaget af eStatistik.

Udviklingen går generelt mod et højere uddannelsesniveaut, hvor Sønderborg halter bagefter i sammenligning med landsdelen og hele landet. I perioden 2018 til 2022 voksede den private beskæftigelse i Sønderborg med 2,0 procent i perioden 2018-2022. I landsdelen og på landsplan var væksten i samme periode henholdsvis 4,9 procent og 7,6 procent.

Derudover skal det bemærkes, at der af Sønderborgs private beskæftigelse er blevet færre erhvervsfagligt uddannede. Her har der været en tilbagegang på 3,1 procent. I Sydjylland og på landsplan har været en lille tilbagegang på henholdsvis 0,4 og 0,7 procent.

Udvikling i virksomhedsbestanden og iværksætteraktiviteter

Iværksætter og antal nye virksomheder opgøres meget forskelligt, hvilket giver store udsving i tal relateret til iværksætteraktivitet. Antal nye CVR-numre indeholder alt fra foreninger, holdingselskaber og hobbyvirksomheder. Danmarks Statistik afgrænser i forhold til økonomisk aktivitet, dog er det vigtigt at anføre, at de ved opgørelsen af de foreløbige iværksættertal for 2022 har ændret definitionen, hvilket gør, at tallene ikke opgøres som hidtil. I Figur 2 vises i den rensede udgave af nye reelle virksomheder, hvor tallene er ikke indeholder virksomheder inden for finansiering og ejendomshandel, hvormed der ses et mindre fald i iværksætteraktiviteten i Sønderborg fra 2021 til 2022. Dog ses der fortsat et stabilt niveau i Sønderborg kommune.

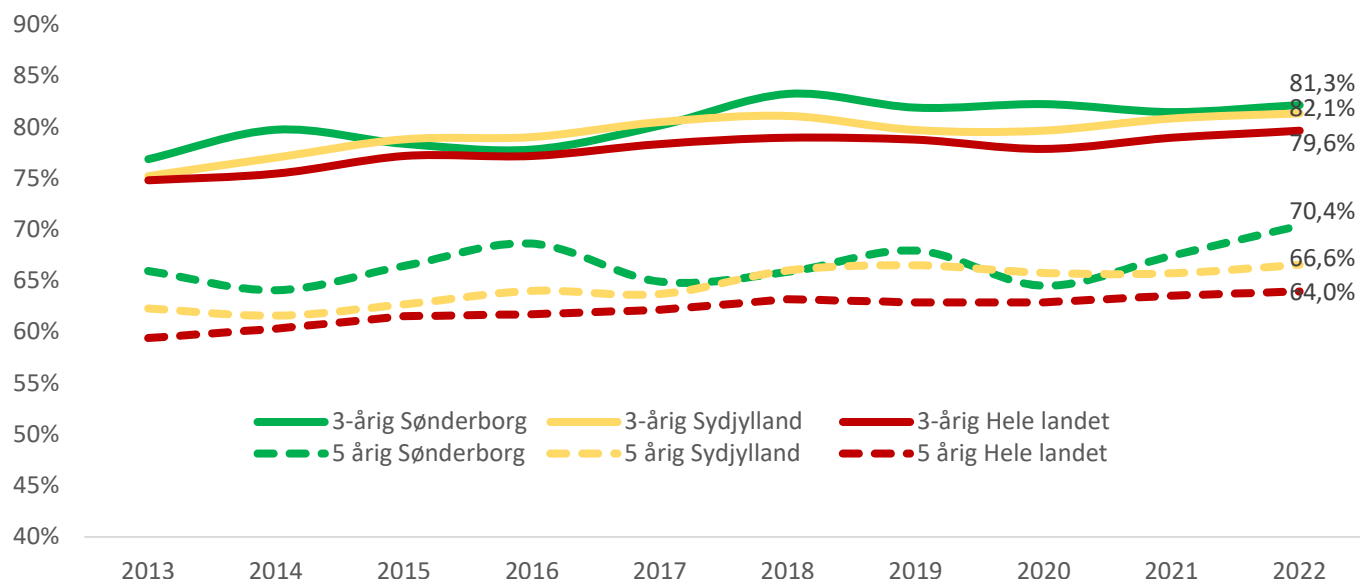
Figur 2. Nye reelle virksomheder¹ (renset) i Sønderborg kommune

Kilde: Danmarks Statistiks iværksætterdatabase.

¹En reel virksomhed er ifølge Danmarks Statistik en virksomhed der i etableringsåret eller året efter kan præstere hvad der svarer til et halvt årsværk. Fra 2022 inddrages ligeledes virksomhedens balance i afgrænsningen. Iværksættertallene for 2022 kan derfor ikke umiddelbart sammenlignes med de tidligere årgange. I figuren er tallene renset for virksomheder inden for finansiering og ejendomshandel.

Med etableringsraten ses der på fornyelsen af kommunens virksomhedsbestand, hvor iværksættere både på landsplan og i Sønderborg udgjorde 5,2 procent af virksomhedsbestanden i 2022. I Sydjylland var etableringsraten lidt lavere, nemlig 4,6 procent. Sønderborg og Vejle har den næsthøjeste etableringsrate i 2022 i Sydjylland.

Et andet pejlemærke, som fremgår af Figur 3, er overlevelseshæfter, som ses i Figur 13. Både i forhold til den treårige og særligt den femårige overlevelseshæfter klarer Sønderborg kommune sig godt.

Figur 3. Overlevelseshæfter efter område, 2013-2022

Kilde: Danmarks Statistiks Iværksætterdatabase samt diverse erhvervsregistre.

Generelt i hele landet udgjorde de seneste ti iværksætterårgange 12,4 procent af den private beskæftigelse i 2022. For Landsdel Sydjylland var denne andel 9,6 procent. I Sønderborg kommune ligger den i 2022 på 9,2 procent, og dermed er Sønderborg kommune lidt lavere end det generelle niveau i landsdelen.

Virksomhederne i Sønderborg kommune

Overordnet set udgjorde Sønderborgs kommunes 3.656 reelle virksomheder 7,6 procent af virksomhedsbestanden i Landsdel Sydjylland. Med de 191 iværksættere (indeholdende finansiering og ejendomshandel) udgjorde hele 8,7 procent af landsdelens iværksættere, så her var der en overrepræsentation. Sønderborg har 6,3 procent af Sydjyllands Gazeller, som er underrepræsentation, og vækstlagsvirksomheder udgør 5,4 procent af det samlede antal i Sydjylland. Branchefordelingen for kommunens iværksættere, Gazeller og vækstlagsvirksomheder ses i Tabel 1.

Tabel 1. Virksomheder i Sønderborg kommune, opgjort på type og branche, 2022/2023

Brancher	Firmaer (2022)	Iværksættere (2023)	Gazeller (2023)*	Vækstlag (2023)*
Finansiering og forsikring	741	53		2
Handel	393	12	5	6
Ejendomshandel og udlejning	367	14		2
Landbrug, skovbrug og fiskeri	337	6		4
Bygge og anlæg	286	21	4	3
Undervisning, sundhed mv.	276	12	2	2
Industri m.v.	270	7	3	7
Videnservice	267	20	3	4
Rejsebureauer, rengøring og anden operationel service	165	10	1	2
Hoteller og restauranter	162	7		4
Andre serviceydelser mv.	147	11	1	1
Information og kommunikation	95	7	1	2
Transport	87	6	4	2
Kultur og fritid	63	5		
I alt	3.656	191	21	40
Andel af Landsdel Sydjylland	7,60%	8,70%	6,30%	5,40%

Kilde: Danmarks Statistik specialkørsel baseret på Generel Firmastatistik. Beregninger foretaget af eStatistik.

*Iværksættere defineres som nye reelle virksomheder, der i etableringsåret eller året efter kan præstere, hvad der svarer til et halvt årsværk. Til Gazellerne er der taget udgangspunkt i Børsens gazellevirksomheder. For at blive Gazelle skal et selskab have haft positiv vækst hvert af de seneste fire år samt minimum have fordoblet omsætningen eller bruttofortjenesten på de fire år. Vækstlagsvirksomheder defineres som virksomheder, der over en toårig periode har haft en årlig gennemsnitlig vækst i årsværk på 20 procent eller derover, og i slutåret har mindst 5 ansatte. Iværksættere er her opgjort som virksomheder etableret i 2021 til 2023, der fortsat er aktive ultimo 2023.

Frontløber inden for eksport

Eksporten i Sønderborg er blandet landets højest. Hos de små og mellemstore virksomheder i Sønderborg er omsætningen i perioden fra 2019 og frem til 2023 øget med 2,0 milliarder, en vækst på 13,2 procent. Væksten i SMVernes eksport overhaler omsætningsfremgangen. SMV-eksporten er øget med 845 millioner, hvilket svarer til en vækst på hele 21,8 procent.

Med en eksportandel i SMVerne på 27,6 procent er der et stykke op til den samlede eksportandel på 60,8 procent i Sønderborg. Ikke overraskende har hjemmemarkedet større betydning for SMV'ernes omsætning end for de store globale industrivirksomheder. Set i forhold til de øvrige kommuner er Sønderborgs SMV'er til gengæld helt i top, når det gælder eksport. For landsdelen generelt udgør SMV-eksporten 19,9 procent af SMV'ernes omsætning, og i hele landet er andelen 18,6 procent.